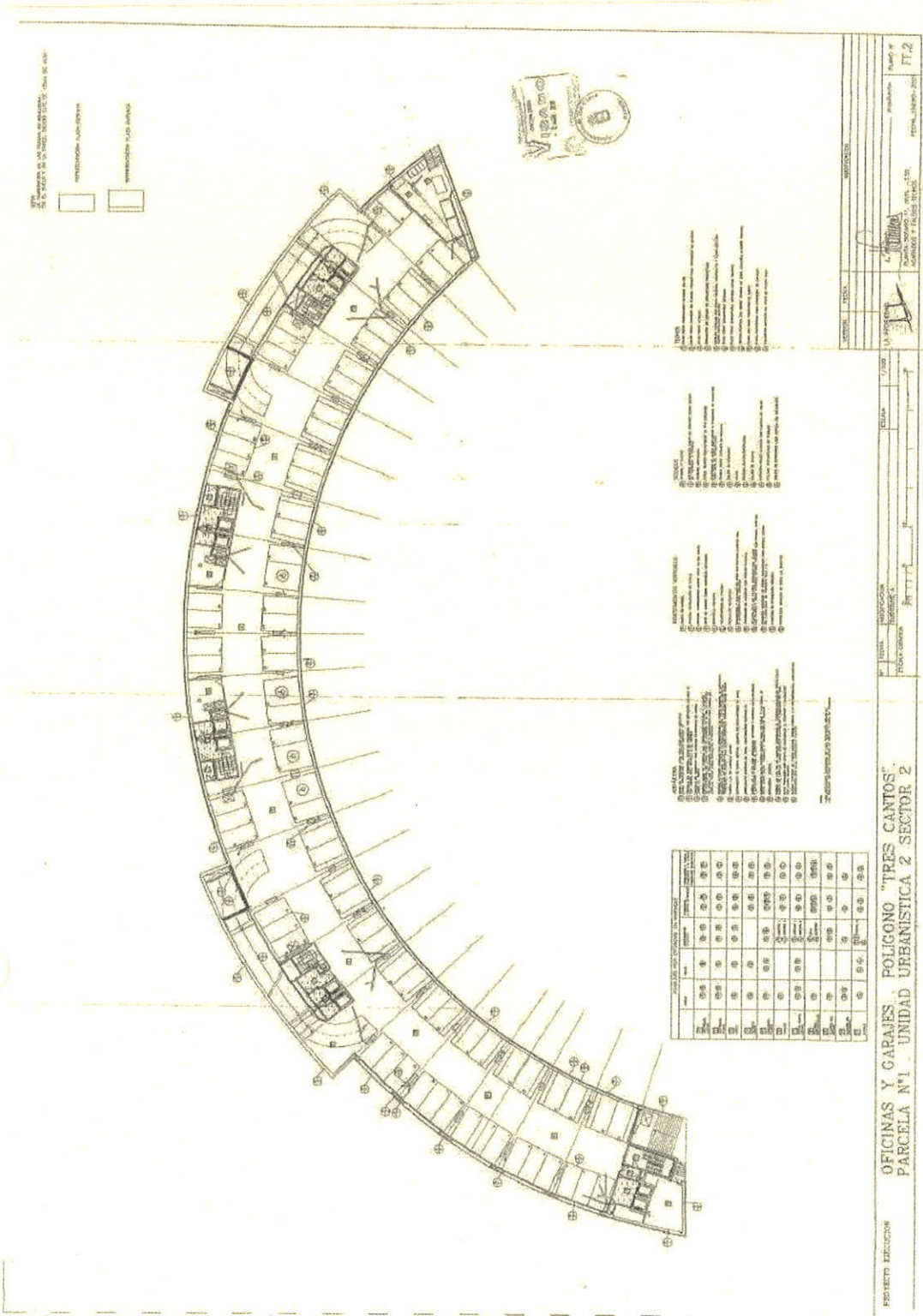




SOTANO -1



SERVICIOS DE SERVIDORES  
 SERVICIOS DE ALMACENAMIENTO  
 SERVICIOS DE IMPRESION  
 SERVICIOS DE REPRODUCCION



NO.	DESCRIPCION	AREA	VOLUMEN
1	...	...	...
2	...	...	...
3	...	...	...
4	...	...	...
5	...	...	...
6	...	...	...
7	...	...	...
8	...	...	...
9	...	...	...
10	...	...	...
11	...	...	...
12	...	...	...
13	...	...	...
14	...	...	...
15	...	...	...
16	...	...	...
17	...	...	...
18	...	...	...
19	...	...	...
20	...	...	...
21	...	...	...
22	...	...	...
23	...	...	...
24	...	...	...
25	...	...	...
26	...	...	...
27	...	...	...
28	...	...	...
29	...	...	...
30	...	...	...
31	...	...	...
32	...	...	...
33	...	...	...
34	...	...	...
35	...	...	...
36	...	...	...
37	...	...	...
38	...	...	...
39	...	...	...
40	...	...	...
41	...	...	...
42	...	...	...
43	...	...	...
44	...	...	...
45	...	...	...
46	...	...	...
47	...	...	...
48	...	...	...
49	...	...	...
50	...	...	...

- NOTAS:**
  1. Verificar el estado de los muros y techos.
  2. Verificar el estado de los pisos y paredes.
  3. Verificar el estado de los techos y paredes.
  4. Verificar el estado de los pisos y paredes.
  5. Verificar el estado de los techos y paredes.
  6. Verificar el estado de los pisos y paredes.
  7. Verificar el estado de los techos y paredes.
  8. Verificar el estado de los pisos y paredes.
  9. Verificar el estado de los techos y paredes.
  10. Verificar el estado de los pisos y paredes.
  11. Verificar el estado de los techos y paredes.
  12. Verificar el estado de los pisos y paredes.
  13. Verificar el estado de los techos y paredes.
  14. Verificar el estado de los pisos y paredes.
  15. Verificar el estado de los techos y paredes.
  16. Verificar el estado de los pisos y paredes.
  17. Verificar el estado de los techos y paredes.
  18. Verificar el estado de los pisos y paredes.
  19. Verificar el estado de los techos y paredes.
  20. Verificar el estado de los pisos y paredes.
  21. Verificar el estado de los techos y paredes.
  22. Verificar el estado de los pisos y paredes.
  23. Verificar el estado de los techos y paredes.
  24. Verificar el estado de los pisos y paredes.
  25. Verificar el estado de los techos y paredes.
  26. Verificar el estado de los pisos y paredes.
  27. Verificar el estado de los techos y paredes.
  28. Verificar el estado de los pisos y paredes.
  29. Verificar el estado de los techos y paredes.
  30. Verificar el estado de los pisos y paredes.
  31. Verificar el estado de los techos y paredes.
  32. Verificar el estado de los pisos y paredes.
  33. Verificar el estado de los techos y paredes.
  34. Verificar el estado de los pisos y paredes.
  35. Verificar el estado de los techos y paredes.
  36. Verificar el estado de los pisos y paredes.
  37. Verificar el estado de los techos y paredes.
  38. Verificar el estado de los pisos y paredes.
  39. Verificar el estado de los techos y paredes.
  40. Verificar el estado de los pisos y paredes.
  41. Verificar el estado de los techos y paredes.
  42. Verificar el estado de los pisos y paredes.
  43. Verificar el estado de los techos y paredes.
  44. Verificar el estado de los pisos y paredes.
  45. Verificar el estado de los techos y paredes.
  46. Verificar el estado de los pisos y paredes.
  47. Verificar el estado de los techos y paredes.
  48. Verificar el estado de los pisos y paredes.
  49. Verificar el estado de los techos y paredes.
  50. Verificar el estado de los pisos y paredes.

**PROYECTO:** OFICINAS Y GARAJES, POLIGONO "TRES CANTOS".  
**PARCELA N°1, UNIDAD URBANISTICA 2 SECTOR 2**

**PROYECTO:** OFICINAS Y GARAJES, POLIGONO "TRES CANTOS".  
**PARCELA N°1, UNIDAD URBANISTICA 2 SECTOR 2**

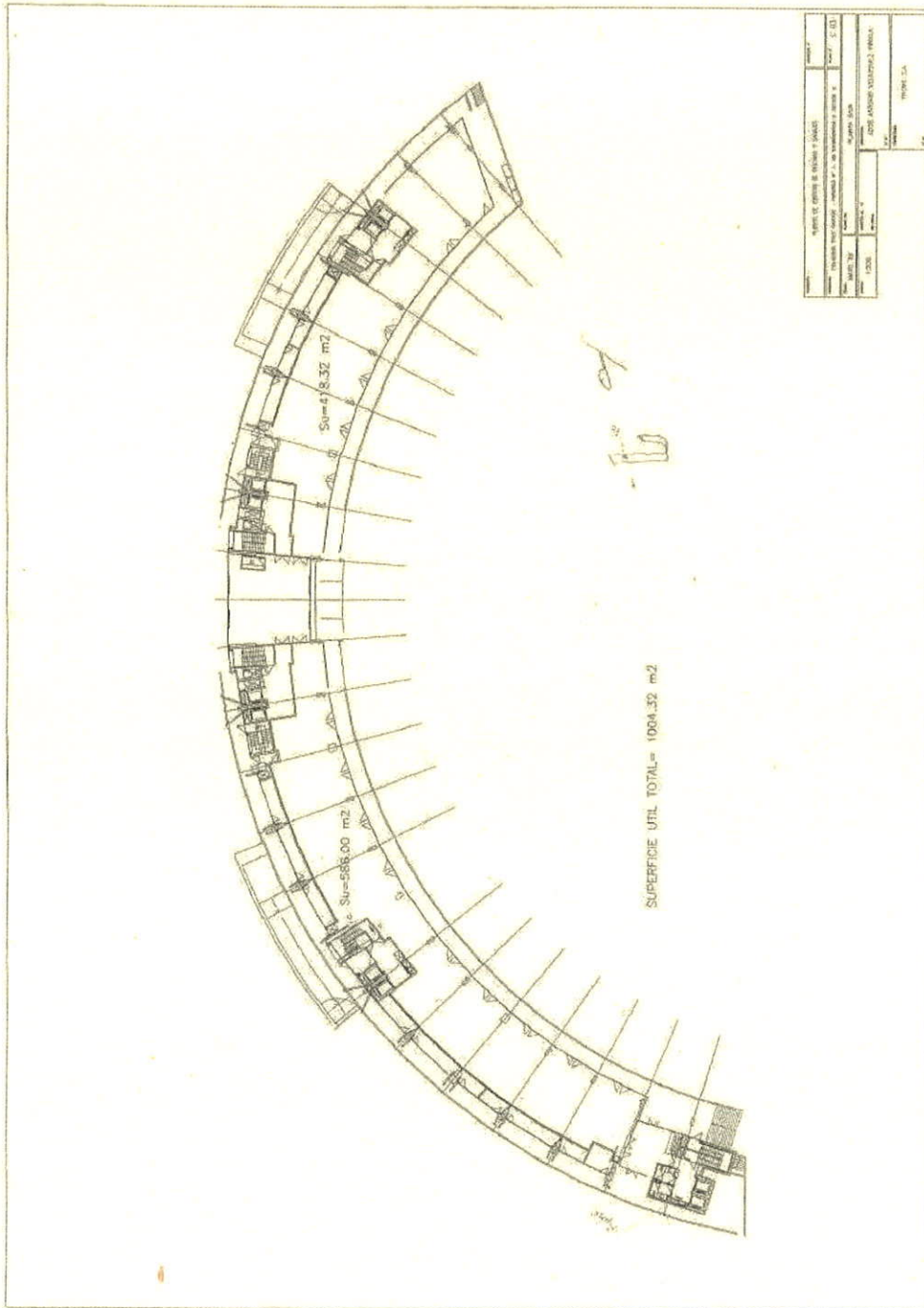
**PROYECTO:** OFICINAS Y GARAJES, POLIGONO "TRES CANTOS".  
**PARCELA N°1, UNIDAD URBANISTICA 2 SECTOR 2**

**PROYECTO:** OFICINAS Y GARAJES, POLIGONO "TRES CANTOS".  
**PARCELA N°1, UNIDAD URBANISTICA 2 SECTOR 2**

**PROYECTO:** OFICINAS Y GARAJES, POLIGONO "TRES CANTOS".  
**PARCELA N°1, UNIDAD URBANISTICA 2 SECTOR 2**

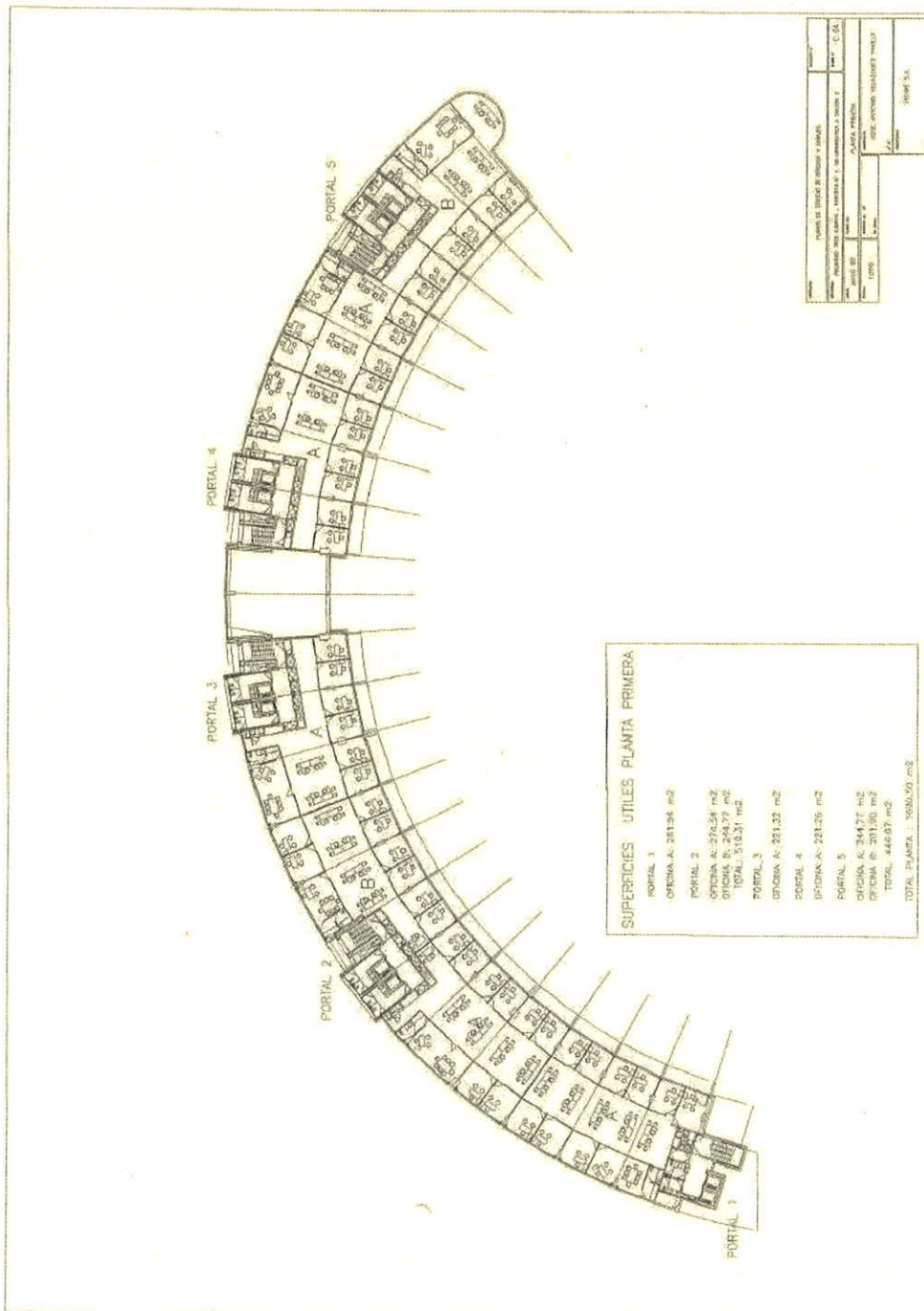
**PROYECTO:** OFICINAS Y GARAJES, POLIGONO "TRES CANTOS".  
**PARCELA N°1, UNIDAD URBANISTICA 2 SECTOR 2**

PLANTA BAJA



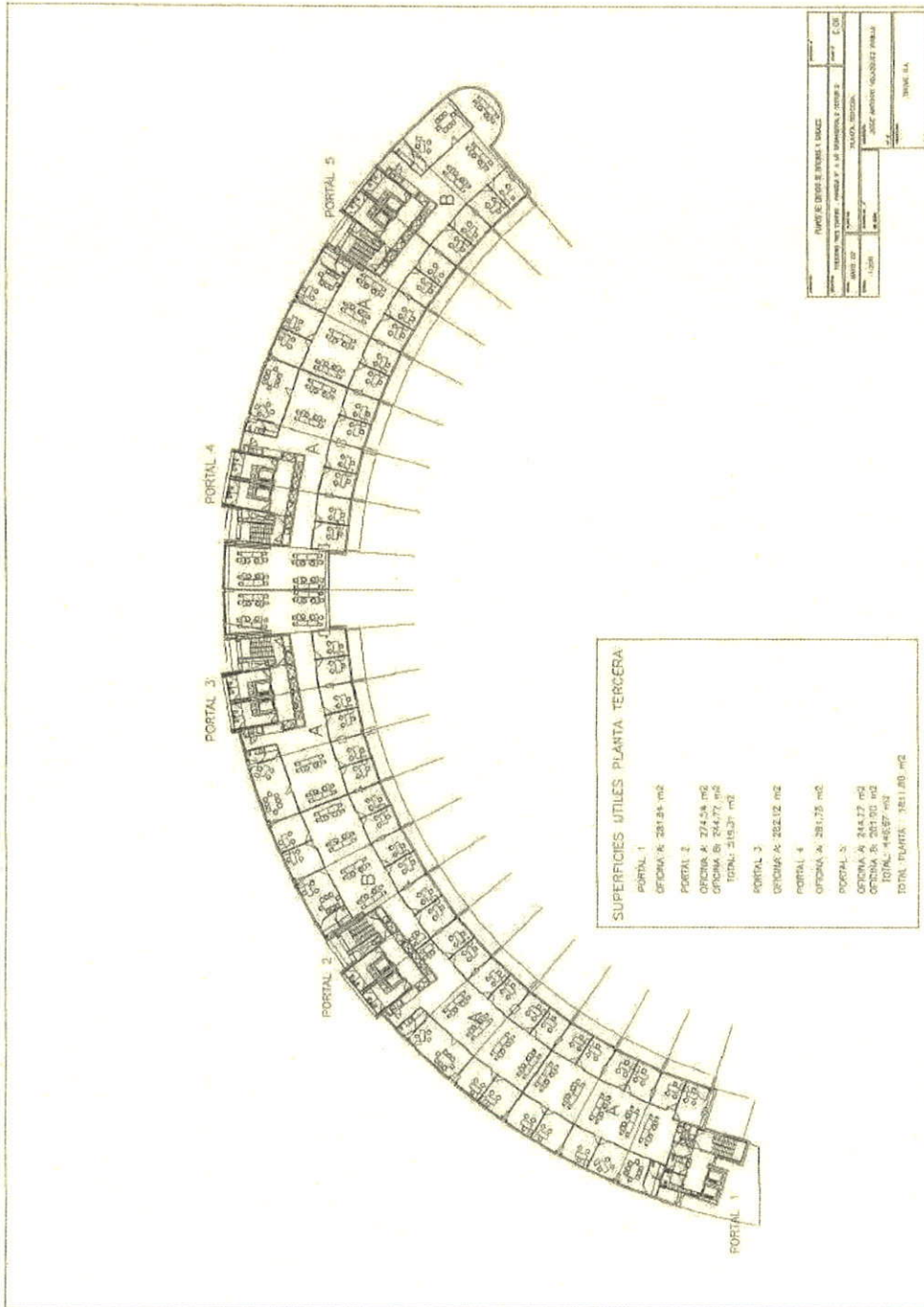


PLANTA PRIMERA





PLANTA TERCERA





PLANTA CUARTA

